

**ANALISIS RASIO LAPORAN KEUANGAN UNTUK MENILAI  
KINERJA KEUANGAN PT. CISARUA MOUNTAIN DAIRY  
(CIMORY). TBK YANG TERDAFTAR DI BURSA EFEK  
INDONESIA PERIODE 2020-2022**

**SKRIPSI**

Disusun Guna Memenuhi Persyaratan Ujian  
Memperoleh Gelar Sarjana Ekonomi Pada Jurusan Akuntansi  
Sekolah Tinggi Ilmu Ekonomi GICI

Oleh:

**SITI NURAZIZAH**  
**NIM: 2421901841**



**JURUSAN AKUNTANSI**  
**SEKOLAH TINGGI ILMU EKONOMI GICI**  
**DEPOK**  
**2023**



JURUSAN AKUNTANSI  
SEKOLAH TINGGI ILMU EKONOMI GICI  
DEPOK

PERSETUJUAN DAN PENGESAHAN

Skripsi Berjudul

**ANALISIS RASIO LAPORAN KEUANGAN UNTUK MENILAI  
KINERJA KEUANGAN PT. CISARUA MOUNTAIN DAIRY  
(CIMORY). TBK YANG TERDAFTAR DI BURSA EFEK  
INDONESIA PERIODE 2020-2022**

Oleh:

Nama : SITI NURAZIZAH  
NIM : 2421901841  
Jurusan : Akuntansi

Telah Disetujui dan Disahkan di Depok Pada Tanggal 16 Agustus 2023

Dosen Pembimbing,

Menyetujui,  
Ketua Jurusan Akuntansi

Israfil Munawarah, SE, M.Ak

Israfil Munawarah, SE, M.Ak

Mengesahkan,  
Ketua Sekolah Tinggi Ilmu Ekonomi GICI

Prof. Dr. Sri Gambir Melati Hatta, SH



JURUSAN AKUNTANSI  
SEKOLAH TINGGI ILMU EKONOMI GICI  
DEPOK

Skripsi Berjudul

**ANALISIS RASIO LAPORAN KEUANGAN UNTUK MENILAI  
KINERJA KEUANGAN PT. CISARUA MOUNTAIN DAIRY  
(CIMORY). TBK YANG TERDAFTAR DI BURSA EFEK  
INDONESIA PERIODE 2020-2022**

Oleh:



Nama : SITI NURAZIZAH  
NIM : 2421901841  
Jurusan : Akuntansi

Telah Dipertahankan di Hadapan Sidang Tim Penguji Skripsi, Pada :

Hari : Rabu  
Tanggal : 16 Agustus 2023  
Waktu : 10.20 – 11.40 WIB

DAN YANG BERSANGKUTAN DINYATAKAN LULUS

Tim Penguji Skripsi

Ketua : Anessa Musfitria, SE, M.Si, M.S.Ak (  )  
Anggota : M. Hari Purnomo, SE.Ak, MM (  )

Mengetahui,  
Ketua Jurusan Akuntansi



Israfil Munawarah, SE, M.Ak

## PERNYATAAN

Saya yang bertanda tangan dibawah ini:


Nama : SITI NURAZIZAH  
NIM : 2421901841  
Jurusan : Akuntansi  
Nomer KTP : 3201266802010004  
Alamat : Kp. Babakan RT.003/RW.001 Desa Cilember, Kecamatan Cisarua,  
Kabupaten Bogor, Jawa Barat.

Dengan ini menyatakan bahwa:

1. Skripsi yang berjudul Analisis Rasio Laporan Keuangan untuk Menilai Kinerja Keuangan PT. Cisarua Mountain Dairy. Tbk yang Terdaftar di Bursa Efek Indonesia Periode 2020-2022 ini merupakan hasil karya tulis sendiri dan bukan merupakan hasil karya orang lain (*Plagiat*).
2. Memberikan izin hak bebas Royalti Non-Eksklusif kepada Sekolah Tinggi Ilmu Ekonomi GICI untuk menyimpan, mengalihmediakan atau mengalihinformasikan, mengelola, mendistribusikan dan mempublikasikan skripsi ini melalui internet dan atau media lain bagi kepentingan akademisi baik dengan maupun tanpa sepengetahuan penulis.

Demikian pernyataan ini saya buat dengan penuh rasa tanggung jawab dan saya bersedia menerima konsekuensi dalam bentuk apapun sesuai dengan aturan yang berlaku termasuk dicopot gelar kesarjanaan saya apabila dikemudian hari diketahui bahwa pernyataan ini tidak benar adanya.

Depok, 16 Agustus 2023



SITI NURAZIZAH

## ABSTRAK

**SITI NURAZIZAH. NIM 2421901841. Analisis Rasio Laporan Keuangan untuk Menilai Kinerja Keuangan PT. Cisarua Mountain Dairy. Tbk yang Terdaftar di Bursa Efek Indonesia Periode 2020-2022.**

---

Industri makanan dan minuman merupakan industri penting yang meliputi produksi, pengolahan, pengemasan, distribusi dan penjualan makanan dan minuman untuk dikonsumsi manusia. Industri ini terus tumbuh dan memainkan peran penting dalam ekonomi global terutama industri produk susu. Salah satu industri makanan dan minuman produk susu yaitu PT. Cisarua Mountain Dairy. Tbk yang sudah terdaftar di Bursa Efek Indonesia sejak 2021. Untuk dapat mengetahui perkembangan dan kondisi keuangan perusahaan perlu dilakukan suatu analisis kinerja keuangan dengan cara menganalisis kinerja keuangan melalui perhitungan rasio-rasio keuangan. Kondisi keuangan perusahaan yang baik merupakan kekuatan yang dapat bertahan dan berkembang dalam proses pencapaian tujuan perusahaan dan mempertahankan kelangsungan hidup perusahaan. Dalam konteks ini, analisis rasio keuangan menjadi penting untuk menilai kinerja keuangan perusahaan dan menjadi relevan untuk memahami kinerja keuangan perusahaan dan memberikan rekomendasi di masa depan.

Tujuan dari penelitian ini adalah untuk mendapatkan gambaran mengenai kinerja keuangan PT. Cisarua Mountain Dairy. Tbk periode 2020-2022 melalui analisis rasio laporan keuangan. Penelitian ini menggunakan metode penelitian deskriptif untuk menganalisis kinerja keuangan PT. Cisarua Mountain Dairy. Tbk pada periode 2020-2022. Populasi penelitian meliputi perusahaan industri makanan dan minuman yang terdaftar di Bursa Efek Indonesia, dengan fokus pada laporan keuangan PT. Cisarua Mountain Dairy. Tbk. Sampel penelitian adalah laporan keuangan perusahaan yang diakses melalui situs resmi Bursa Efek Indonesia dan situs perusahaan. Data dikumpulkan menggunakan teknik dokumentasi, sedangkan analisis data dilakukan dengan metode kuantitatif, meliputi perhitungan dan interpretasi rasio keuangan seperti likuiditas, solvabilitas, profitabilitas, dan aktivitas.

Hasil analisis rasio keuangan yang telah dilakukan menunjukkan bahwa PT. Cisarua Mountain Dairy. Tbk. Dilihat dari Rasio Likuiditas, perhitungan *Current ratio* dan *quick ratio* PT. Cimory Mountain Dairy. Tbk selama tiga tahun menunjukkan kinerja keuangan yang sangat baik, dengan angka yang selalu diatas standar rata-rata sebesar 1,5 kali. Rata-rata *current ratio* selama tiga tahun adalah 4 kali, sementara rata-rata *quick ratio* selama tiga tahun adalah 3,4 kali. Kedua rasio ini menunjukkan kinerja keuangan yang sangat baik bagi perusahaan tersebut. Dilihat dari Rasio Solvabilitas perhitungan *Debt to Assets Ratio* dan *Debt to Equity Ratio* PT. Cisarua Mountain Dairy. Tbk selama tiga tahun menunjukkan kinerja keuangan yang sangat baik, dengan semua angka di bawah standar rata-rata yaitu 40% untuk *Debt to Assets Ratio* dan 50% untuk *Debt to Equity Ratio*. Rata-rata *Debt to Assets Ratio* PT. Cisarua Mountain Dairy. Tbk selama tiga tahun adalah 0,21 atau 21%, sedangkan rata-rata *Debt to Equity Ratio* PT. Cisarua Mountain Dairy. Tbk

selama tiga tahun adalah 0,29 atau 29%. Hal ini menunjukkan bahwa perusahaan memiliki kekuatan finansial yang kuat dan resiko keuangan yang terkendali, memberikan keyakinan kepada kreditor dan investor. Dilihat dari Rasio Profitabilitas selama tiga tahun terakhir, dengan semua angka *Gross Profit Margin*, *Net Profit Margin*, *Return On Investment (ROI)*, dan *Return On Equity (ROE)* diatas standar rata-rata. Rata-rata *Gross Profit Margin* PT. Cisarua Mountain Dairy. Tbk selama tiga tahun adalah 44%, rata-rata *Net Profit Margin* PT. Cisarua Mountain Dairy. Tbk selama tiga tahun adalah 15%, rata-rata ROI PT. Cisarua Mountain Dairy. Tbk selama tiga tahun adalah 16%, dan rata-rata ROE PT. Cisarua Mountain Dairy. Tbk selama tiga tahun adalah 20%. Hal ini menunjukkan bahwa perusahaan mampu menghasilkan laba yang signifikan dan efisien dari kegiatan operasionalnya, dan dapat memberikan pengembalian yang menguntungkan bagi pemegang saham dan pihak eksternal. Dilihat dari Rasio Aktivitas PT. Cisarua Mountain Dairy. Tbk. berhasil mengelola persediaan, piutang, dan aset tetap dengan efisien selama tiga tahun terakhir. Perusahaan mencatatkan Perputaran Persediaan (*Inventory Turnover Ratio*) rata-rata sebesar 9,75 kali, Perputaran Piutang (*Receivable Turnover Ratio*) rata-rata sebesar 6,71 kali, dan Perputaran Total Aset (*Fixed Assets Turnover*) rata-rata sebesar 5,04 kali. Hal ini menunjukkan manajemen yang efektif serta strategi operasional yang kuat dari perusahaan dalam meminimalkan risiko penumpukan persediaan yang tidak produktif, mengoptimalkan aliran kas dari piutang, dan memanfaatkan aset tetap untuk menghasilkan pendapatan yang signifikan.

**Kata Kunci: Rasio Keuangan (Rasio Likuiditas, Rasio Solvabilitas, Rasio Profitabilitas dan Rasio Aktivitas), Laporan Posisi Keuangan, dan Laporan Laba Rugi.**

## ABSTRACT

**SITI NURAZIZAH. NIM 2421901841. Ratio Analysis of Financial Statements to Assess the Financial Performance of PT. Cisarua Mountain Dairy. Tbk Listed on the Indonesia Stock Exchange for the 2020-2022 period.**

---

*The food and beverage industry is an important industry that includes production, processing, packaging, distribution and sale of food and beverages for human consumption. This industry continues to grow and plays an important role in the global economy, especially the dairy industry. One of the dairy product food and beverage industries, namely PT. Cisarua Mountain Dairy. Tbk which has been listed on the Indonesia Stock Exchange since 2021. To be able to find out the development and financial condition of the company, it is necessary to carry out a financial performance analysis by analyzing financial performance through calculating financial ratios. A good company financial condition is a force that can survive and develop in the process of achieving company goals and maintaining the company's survival. In this context, financial ratio analysis becomes important to assess the company's financial performance and becomes relevant to understand the company's financial performance and provide recommendations in the future.*

*The purpose of this study is to get an overview of the financial performance of PT. Cisarua Mountain Dairy. Tbk for the 2020-2022 period through ratio analysis of financial statements. This study uses descriptive research methods to analyze the financial performance of PT. Cisarua Mountain Dairy. Tbk in the 2020-2022 period. The research population includes food and beverage industry companies listed on the Indonesia Stock Exchange, with a focus on the financial statements of PT. Cisarua Mountain Dairy. Tbk. The research sample is the company's financial statements that are accessed through the official website of the Indonesia Stock Exchange and the company's website. Data was collected using documentation techniques, while data analysis was performed using quantitative methods, including the calculation and interpretation of financial ratios such as liquidity, solvency, profitability and activity.*

*The results of the financial ratio analysis that has been carried out show that PT. Cisarua Mountain Dairy. Tbk. Judging from the Liquidity Ratio, the calculation of the Current ratio and the quick ratio of PT. Cisarua Mountain Dairy. Tbk for three years showed very good financial performance, with figures that were always above the average standard of 1.5 times. The average current ratio for three years is 4 times, while the average quick ratio for three years is 3.4 times. These two ratios show very good financial performance for the company. Judging from the Solvency Ratio calculation of Debt to Assets Ratio and Debt to Equity Ratio of PT. Cisarua Mountain Dairy. Tbk for three years showed very good financial performance, with all figures below the average standard of 40% for the Debt to Assets Ratio and 50% for the Debt to Equity Ratio. Average Debt to Assets Ratio PT. Cisarua Mountain Dairy. Tbk for three years is 0.21 or 21%, while the average Debt to Equity Ratio of PT. Cisarua Mountain Dairy. Tbk for three years is 0.29 or 29%. This*

*shows that the company has strong financial strength and controlled financial risks, providing confidence to creditors and investors. Judging from the Profitability Ratios for the last three years, with all Gross Profit Margin, Net Profit Margin, Return On Investment (ROI), and Return On Equity (ROE) figures above the average standard. Average Gross Profit Margin PT. Cisarua Mountain Dairy. Tbk for three years is 44%, the average net profit margin of PT. Cisarua Mountain Dairy. Tbk for three years is 15%, the average ROI of PT. Cisarua Mountain Dairy. Tbk for three years is 16%, and the average ROE of PT. Cisarua Mountain Dairy. Tbk for three years is 20%. This shows that the company is able to generate significant and efficient profits from its operational activities, and can provide profitable returns for shareholders and external parties. Judging from the Activity Ratio of PT. Cisarua Mountain Dairy. Tbk. managed to efficiently manage inventories, receivables and fixed assets for the last three years. The company recorded an average Inventory Turnover Ratio of 9.75 times, an average Receivable Turnover Ratio of 6.71 times, and an average Fixed Assets Turnover of 5.04 time. This demonstrates the company's effective management and strong operational strategy in minimizing the risk of unproductive inventory buildup, optimizing cash flow from receivables, and utilizing fixed assets to generate significant revenue.*

***Keywords: Financial Ratios (Liquidity Ratios, Solvency Ratios, Profitability Ratios and Activity Ratios), Statement of Financial Position, and Profit and Loss Report.***



## KATA PENGANTAR

Puji Syukur kehadiran Allah SWT, tuhan Yang Maha Esa penulis panjatkan karena berkat rahmat, taufik, hidayah serta inayah-Nya, penulis dapat menyelesaikan penulisan skripsi ini tepat pada waktunya. Shalawat serta salam juga peneliti haturkan untuk junjungan kita semua, Nabi Muhammad SAW dengan harapan kita semua mendapatkan syafaatnya di hari pembalasan nanti.

Penelitian dengan judul Analisis Rasio Laporan Keuangan Untuk Menilai Kinerja Keuangan PT. Cisarua Mountain Dairy. Tbk yang terdaftar di Bursa Efek Indonesia Periode 2020-2022 ini disusun guna memenuhi persyaratan ujian memperoleh gelar Sarjana Ekonomi pada Jurusan Akuntansi Sekolah Tinggi Ilmu Ekonomi GICI. Alasan pemilihan judul tersebut karena penulis melihat fenomena pentingnya mengetahui Kinerja Keuangan suatu perusahaan yang dimana dilakukannya analisis keuangan menggunakan analisis rasio keuangan. Oleh sebab itu perlu adanya penelitian lebih lanjut untuk dapat mengevaluasi kinerja keuangan suatu perusahaan tersebut.


Dalam proses penulisannya, tentunya penulis dibantu oleh banyak pihak. Oleh sebab itu pada kesempatan ini penulis mengucapkan terima kasih kepada:

1. Bapak H. Nurdin Rifa'i, SE., M.Sc., M.AP selaku Ketua Yayasan Nusa Jaya Depok yang telah berusaha untuk selalu mengembangkan Sekolah Tinggi Ilmu Ekonomi GICI ini dengan baik.
2. Ibu Prof. Dr. Sri Gambir Melati Hatta, SH selaku Ketua Sekolah Tinggi Ilmu Ekonomi GICI yang telah mengelola kampus dengan baik.
3. Bapak Israfil Munawarah, SE., M. Ak selaku Ketua Jurusan Akuntansi Sekolah Tinggi Ilmu Ekonomi GICI yang terus berusaha memajukan Prodi ini hingga kini telah mendapatkan Akreditasi B dan juga selaku Dosen Pembimbing Skripsi yang telah bersedia membimbing dan mengarahkan penulis dari awal hingga selesai penyusunan skripsi.
4. Seluruh Bapak dan Ibu dosen Sekolah Tinggi Ilmu Ekonomi GICI khususnya Jurusan Akuntansi yang tidak dapat penulis sebutkan satu persatu yang telah dengan penuh ketekunan dan dedikasi yang tinggi mengajar penulis hingga dititik seperti sekarang ini.

5. Para Staff dan Karyawan Sekolah Tinggi Ilmu Ekonomi GICI yang telah melayani penulis dengan sepenuh hati.
6. Rekan-rekan mahasiswa kelas DA 1 & 2 2019 yang telah bersama-sama menjalani masa perkuliahan di Sekolah Tinggi Ilmu Ekonomi GICI selama empat tahun dengan penuh suka cita.
7. Ayahanda Ahmad Binara serta Ibunda Syariah tercinta yang telah memberikan doa dan dukungan kepada penulis sehingga penulis dapat menyelesaikan perkuliahan dan penyusunan skripsi ini dengan baik.
8. Kakak Saprudi atas dukungan dan dorongannya sehingga penulis dapat menyelesaikan skripsi ini.
9. Randi Ramdani yang telah menemani dan mendukung proses perkuliahan dari awal semester satu hingga saat ini semester akhir proses pembuatan skripsi ini.
10. Serta semua pihak yang tidak dapat penulis sebutkan satu per satu yang telah memberikan dorongan yang luar biasa selama proses pembuatan skripsi ini.

Penulis menyadari bahwa penyusunan skripsi ini masih banyak kekurangan dan perlu penyempurnaan. Oleh karena itu, penulis sangat mengharapkan kritik dan saran membangun kepada para pembaca agar dapat bermanfaat bagi kita semua. Akhir kata penulis mengucapkan terima kasih yang tak terhingga dan semoga semua selalu diberikan kesehatan dan kesuksesan. Aamiin.

Depok, 16 Agustus 2023  
Penulis,



SITI NURAZIZAH  
NIM: 2421901841

## DAFTAR ISI

LEMBAR JUDUL .....	i
LEMBAR PERSETUJUAN DAN PENGESAHAN .....	ii
LEMBAR SIDANG .....	iii
PERNYATAAN.....	iv
ABSTRAK .....	v
ABSTRACT .....	vii
KATA PENGANTAR .....	ix
DAFTAR ISI.....	xi
DAFTAR TABEL.....	xiii
DAFTAR GAMBAR .....	xiv
DAFTAR LAMPIRAN.....	xv
BAB I PENDAHULUAN.....	1
1.1. Latar Belakang Masalah .....	1
1.2. Identifikasi Masalah.....	6
1.3. Batasan Masalah .....	7
1.4. Rumusan Masalah.....	7
1.5. Tujuan Penelitian .....	7
1.6. Manfaat Penelitian .....	8
1.7. Sistematika Penulisan .....	9
BAB II TINJAUAN PUSTAKA.....	10
2.1. Landasan Teori .....	10
2.1.1. Pengertian Laporan Keuangan .....	10
2.1.2. Jenis-Jenis Laporan Keuangan .....	11
2.1.3. Pengertian Analisis Laporan Keuangan.....	12
2.1.4. Tujuan dan Manfaat Analisis Laporan Keuangan .....	13
2.1.5. Analisis Rasio Keuangan.....	13
2.2. Penelitian Terdahulu .....	22
2.3. Kerangka Konseptual.....	26
BAB III METODOLOGI PENELITIAN.....	28
3.1. Tempat dan Waktu Penelitian.....	28
3.2. Jenis Penelitian .....	28
3.3. Populasi dan Sampel Penelitian.....	29
3.3.1. Populasi .....	29
3.3.2. Sampel.....	30
3.4. Teknik Pengumpulan Data.....	30
3.5. Definisi Operasional Variabel .....	30
3.6. Teknik Analisis Data .....	33
BAB IV HASIL DAN PEMBAHASAN .....	34
4.1. Hasil Penelitian .....	34
4.1.1. Gambaran Umum Perusahaan .....	34

4.1.2. Hasil Penelitian Rasio Likuiditas .....	45
4.1.3. Hasil Penelitian Rasio Solvabilitas.....	46
4.1.4. Hasil Penelitian Rasio Profitabilitas.....	48
4.1.5. Hasil Penelitian Rasio Aktivitas.....	51
4.2. Pembahasan .....	53
4.2.1. Pembahasan Rasio Likuiditas.....	54
4.2.2. Pembahasan Rasio Solvabilitas .....	56
4.2.3. Pembahasan Rasio Profitabilitas .....	57
4.2.4. Pembahasan Rasio Aktivitas .....	59
 BAB V SIMPULAN DAN SARAN .....	 61
5.1. Simpulan .....	61
5.2. Saran .....	62
 DAFTAR PUSTAKA .....	 64
LAMPIRAN .....	66

## DAFTAR TABEL

Tabel 2.1. Penelitian Terdahulu .....	24
Tabel 3.1. Jadwal Pelaksanaan Penelitian.....	28
Tabel 3.2. Definisi Operasional Variabel.....	31
Tabel 3.3. Standar Penilaian Rasio Keuangan .....	32
Tabel 4.1. Rasio Likuiditas ( <i>Current Ratio</i> ) .....	45
Tabel 4.2. Rasio Likuiditas ( <i>Quick Ratio</i> ) .....	46
Tabel 4.3. Rasio Solvabilitas ( <i>Debt To Assets Ratio</i> ) .....	47
Tabel 4.4. Rasio Solvabilitas ( <i>Debt To Equity Ratio</i> ).....	48
Tabel 4.5. Rasio Profitabilitas ( <i>Gross Profit Margin</i> ) .....	49
Tabel 4.6. Rasio Profitabilitas ( <i>Net Profit Margin</i> ) .....	49
Tabel 4.7. Rasio Profitabilitas ( <i>Return On Investment (ROI)</i> ).....	50
Tabel 4.8. Rasio Profitabilitas ( <i>Return On Equity (ROE)</i> ) .....	51
Tabel 4.9. Rasio Aktivitas ( <i>Inventory Turnover Ratio</i> ) .....	52
Tabel 4.10. Rasio Aktivitas ( <i>Receivable Turnover Ratio</i> ) .....	52
Tabel 4.11. Rasio Aktivitas ( <i>Fixed Assets Turnover</i> ) .....	53
Tabel 4.12. Ringkasan Laporan Keuangan PT. Cisarua Mountain Dairy. Tbk. ....	54

## DAFTAR GAMBAR

Gambar 2.1. Kerangka Konseptual .....	27
Gambar 4.1. Logo PT. Cisarua Mountain Dairy. Tbk .....	34
Gambar 4.2. Struktur Organisasi PT. Cisarua Mountain Dairy. Tbk.....	37
Gambar 4.3. Cimory <i>Fresh Milk</i> .....	43
Gambar 4.4. Cimory <i>Yoghurt</i> .....	43
Gambar 4.5. Cimory Kanzler .....	44
Gambar 4.6. Cimory Kanzler <i>Singles</i> .....	44
Gambar 4.7. Cimory Olahan Cokelat.....	44

## DAFTAR LAMPIRAN

Lampiran 1. Laporan Posisi Keuangan Tahun 2020-2021.....	66
Lampiran 2. Laporan Laba Rugi Tahun 2020-2021.....	69
Lampiran 3. Laporan Posisi Keuangan Tahun 2021-2022.....	71
Lampiran 4. Laporan Laba Rugi Tahun 2021-2022.....	74
Lampiran 5. Kartu Bimbingan .....	76
Lampiran 6. Daftar Riwayat Hidup.....	77